



Cuenta Pública 2022
ESTADO DE ACTIVIDADES COMPARATIVO
(Cifras en Pesos)

MUNICIPIO DE NEZAHUALCOYOTL 0087

DEL 1 DE ENERO AL 31 DE DICIEMBRE DE 2022

Cuenta (3)	Concepto (4)	Variación (6)			
		2022 (5) Importe	2021 (5) Importe	Importe	%
4000	INGRESOS Y OTROS BENEFICIOS				
4100	INGRESOS DE GESTIÓN	1,589,751,510.31	782,965,239.76	796,786,270.55	50.12
4110	Impuestos	1,367,933,040.19	608,730,729.63	759,202,310.56	55.50
4120	Cuotas y Aportaciones de Seguridad Social	0.00	0.00	0.00	0.00
4130	Contribuciones de Mejoras	4,523,908.40	4,306,146.95	217,761.45	4.81
4140	Derechos	136,756,624.53	141,556,666.90	-2,798,042.37	-2.02
4150	Productos	71,383,580.70	34,206,791.92	37,176,788.78	52.08
4160	Aprovechamientos	7,152,156.49	4,164,704.36	2,987,452.13	41.77
4170	Ingresos por Venta de Bienes y Prestación de Servicios Participaciones, Aportaciones, Convenios, Incentivos Derivados de la Colaboración Fiscal, Fondos Distintos de Aportaciones, Transferencias, Asignaciones, Subsidios y Subvenciones, y Pensiones y Jubilaciones	0.00	0.00	0.00	0.00
4200	Participaciones, Aportaciones, Convenios, Incentivos Derivados de la Colaboración Fiscal y Fondos Distintos de Aportaciones	2,671,783,944.25	2,446,528,746.59	225,255,197.66	8.43
4210	Participaciones, Aportaciones, Convenios, Incentivos Derivados de la Colaboración Fiscal y Fondos Distintos de Aportaciones	2,671,783,944.25	2,446,528,746.59	225,255,197.66	8.43
4220	Transferencias, Asignaciones, Subsidios y Subvenciones, y Pensiones y Jubilaciones	0.00	0.00	0.00	0.00
4300	OTROS INGRESOS Y BENEFICIOS	508,716.04	31,080.28	477,635.76	93.89
4310	Ingresos Financieros	0.00	0.00	0.00	0.00
4320	Incremento por Variación de Inventarios	0.00	0.00	0.00	0.00
4330	Disminución del Exceso de Estimaciones por Pérdida o Deterioro u Obsolescencia	0.00	0.00	0.00	0.00
4340	Disminución del Exceso de Provisiones	0.00	0.00	0.00	0.00
4390	Otros Ingresos y Beneficios Varios	508,716.04	31,080.28	477,635.76	93.89
	Total de Ingresos y Otros Beneficios (7)	4,262,044,170.60	3,239,525,066.63	1,022,519,103.97	23.99
5000	GASTOS Y OTRAS PÉRDIDAS				
5100	GASTOS DE FUNCIONAMIENTO	2,108,143,561.45	2,055,025,386.20	53,118,175.25	2.52
	SERVICIOS PERSONALES	1,416,750,660.73	1,415,350,826.72	399,834.01	0.03
	MATERIALES Y SUMINISTROS	242,779,669.00	234,399,458.67	8,380,410.33	3.45
	SERVICIOS GENERALES	449,613,031.72	405,275,100.81	44,337,930.91	9.86
5200	TRANSFERENCIAS, ASIGNACIONES, SUBSIDIOS, Y OTRAS AYUDAS	1,508,903,637.26	884,903,872.79	623,999,764.47	41.35
	Transferencias Internas y Asignaciones al Sector Público	0.00	0.00	0.00	0.00
	Transferencias al Resto del Sector público	0.00	0.00	0.00	0.00
	Subsidios y Subvenciones	1,349,489,948.64	737,272,403.37	612,217,545.27	45.37
	Ayudas Sociales	159,413,688.62	147,631,469.42	11,782,219.20	7.39
	Pensionamientos y Jubilaciones	0.00	0.00	0.00	0.00
	Transferencias a Fideicomisos, Mandatos y Contratos Análogos	0.00	0.00	0.00	0.00
	Transferencias a la Seguridad Social	0.00	0.00	0.00	0.00
	Donativos	0.00	0.00	0.00	0.00
	Transferencias al Exterior	0.00	0.00	0.00	0.00
5300	PARTICIPACIONES Y APORTACIONES	0.00	0.00	0.00	0.00
	Participaciones	0.00	0.00	0.00	0.00
	Aportaciones	0.00	0.00	0.00	0.00

Cuentas

[Signature]



**Cuenta Pública 2022
ESTADO DE ACTIVIDADES COMPARATIVO
(Cifras en Pesos)**


MUNICIPIO DE NEZAHUALCOYOTL 0087


DEL 1 DE ENERO AL 31 DE DICIEMBRE DE 2022


Cuenta (3)	Concepto (4)	2022 (5)	2021 (5)	Variación (6)	
		Importe	Importe	Importe	%
	Convenios	0.00	0.00	0.00	0.00
5400	INTERESES, COMISIONES Y OTROS GASTOS DE LA DEUDA PÚBLICA	23,956,469.88	17,042,228.30	6,914,241.58	28.86
	Intereses de la Deuda Pública	23,956,469.88	17,042,228.30	6,914,241.58	28.86
	Comisiones de la Deuda Pública	0.00	0.00	0.00	0.00
	Gastos de la Deuda Pública	0.00	0.00	0.00	0.00
	Costo por Coberturas	0.00	0.00	0.00	0.00
	Apoyos Financieros	0.00	0.00	0.00	0.00
	Adeudos de Ejercicios Fiscales Anteriores (ADEFAS)	0.00	0.00	0.00	0.00
5500	OTROS GASTOS Y PERDIDAS EXTRAORDINARIAS	52,154,149.59	54,254,295.54	-2,100,145.95	-4.03
	Estimaciones, Depreciaciones, Deterioros, Obsolescencia y Amortizaciones	52,154,149.59	54,254,295.54	-2,100,145.95	-4.03
	Provisiones	0.00	0.00	0.00	0.00
	Disminución de Inventarios	0.00	0.00	0.00	0.00
	Otros Gastos	0.00	0.00	0.00	0.00
5600	INVERSIÓN PÚBLICA	214,562,849.86	212,793,987.04	1,768,862.82	0.82
	Inversión Pública no Capitalizable	214,562,849.86	212,793,987.04	1,768,862.82	0.82
5700	BIENES MUEBLES E INTANGIBLES	45,908.15	0.00	45,908.15	100.00
	Bienes Muebles e Intangibles	45,908.15	0.00	45,908.15	100.00
	TOTAL GASTOS Y OTRAS PÉRDIDAS	3,907,768,576.19	3,224,019,749.87	683,748,826.32	17.50
	Resultado del Ejercicio (Ahorro/Desahorro)	354,277,594.41	15,505,316.76	338,772,277.65	95.62

Nota 1 No se Incluyen : Utilidades de Intereses, por regla de presentación se revelan como ingresos financieros

"Bajo protesta de decir verdad declaramos que los Estados Financieros y sus notas, son razonablemente correctos y son responsabilidad del emisor"




PRESIDENCIA
 GOBIERNO DE NEZAHUALCOYOTL - 2022 - 2024
 PRESIDENTE MUNICIPAL
ADOLFO CERQUERA REBOLLO




TESORERÍA
 GOBIERNO DE NEZAHUALCOYOTL - 2022 - 2024
 TESORERA MUNICIPAL
L.G.P. SONIA LÓPEZ HERRERA